



# Sistema Coleta

[coleta.dsbr.org](http://coleta.dsbr.org)



**DataBRScience** rede  
dsbr.org  
UFOB | UFOPA | UFPE | UFES | UFV | UFCAT

MINISTÉRIO DA  
EDUCAÇÃO



PÁTRIA AMADA  
**BRASIL**  
GOVERNO FEDERAL

# Sistema Coleta Manual Básico

<https://www.coleta.dsbr.org/>



# Apresentação

O Sistema Coleta é o sistema de formulários criado pela Rede DSBR.org, rede de pesquisadores formada por pesquisadores e pesquisadoras da UFOB, UFOPA, UFPE, UFES, UFV e UFCAT em parceria com a Secretaria de Educação Superior do Ministério da Educação (SESu/MEC) para realizar pesquisas e levantamentos de informações da Rede Federal de Educação.

O sistema funciona em ambiente web e possui uma interface que permite a navegação intuitiva para utilização em computadores, tablets ou smartphones. Trata-se de uma evolução do processo de fornecimento de informações do Painel do Coronavírus, mantido até então por meio de formulários construídos no Google Forms.

Os dados fornecidos nos formulários anteriores foram transferidos para o Sistema Coleta e estão disponíveis para alteração em uma nova interface. O acesso das instituições é realizado com login e senha, garantindo maior usabilidade e segurança.

O Coleta está em constante evolução e suas versões vêm sendo aperfeiçoadas para oferecer uma melhor experiência de navegação para os usuários da Rede Federal de Educação. Por isso, disponibilizamos suporte por meio de chat para tirar dúvidas sobre o preenchimento e apoio para navegação ou receber sugestões de melhoria que também poderão ser enviadas no e-mail [suporte@dsbr.org](mailto:suporte@dsbr.org).

Este documento pretende oferecer informações básicas sobre o acesso e navegação do sistema nas seções 1 e 2 e apresentar os campos dos formulários disponíveis para preenchimento e alteração das informações nas seções de 3 a 5.

Poty Lucena,  
Coordenador-Geral




## Sumário

1. Informações para acesso.....	4
2. Páginas de Navegação .....	5
3. Formulário APNP.....	7
4. Formulário de Ações de Enfrentamento – Ação Geral .....	10
5. Formulário de Ações de Enfrentamento – Ação Detalhada.....	12

## 1. Informações para acesso

O Sistema Coleta (<https://www.coleta.dsbr.org/>) possui acesso restrito a cada instituição integrante da Rede Federal e é realizado mediante login e senha. Cada instituição possui um único login e uma única senha.



Acesso Restrito

Usuário

Senha

Entrar

O login de acesso ao sistema obedece a um padrão formado pela sigla da instituição em letras minúsculas seguido do termo “@painel”. A senha para o primeiro ingresso no sistema é o número da Unidade Orçamentária da instituição.

Para ilustrar, tomemos como exemplo o primeiro acesso para o Ministério da Educação. O login de acesso considerando a sigla MEC é **mec@painel** e a senha é **26101**, o código da unidade orçamentária do Ministério da Educação. O login e senha inicial para as instituições obedece a mesma lógica.

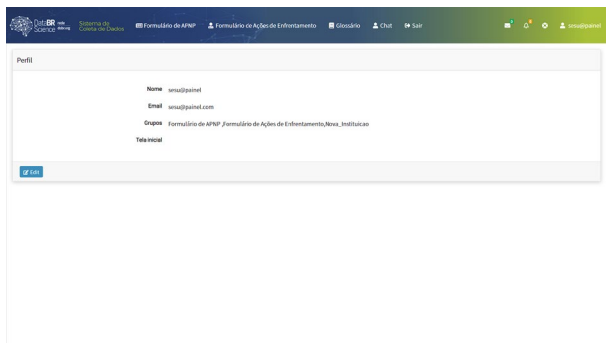
Após o primeiro acesso, a senha ao sistema deverá ser obrigatoriamente alterada na opção de configurações do perfil da instituição, localizada no canto direito superior da página inicial. O login de acesso ao sistema não é alterado, permanecendo sempre o mesmo.

## 2. Páginas de Navegação

<p><b>Tela inicial</b></p>	<p><b>Página de Login</b></p>
<p><a href="http://www.coleta.dsbr.org">www.coleta.dsbr.org</a></p>	<p>&gt; Acesse aqui na tela inicial</p>
	
<p><b>Página Inicial</b></p>	<p><b>Cadastro de Atividades Pedagógicas-Não Presenciais (APNP)</b></p>
	<p>Formulário de APNP&gt;Cadastrar ou Formulário de APNP&gt;Alterar</p>
	
<p><b>Cadastro de Ação de Enfrentamento – Geral</b></p>	<p><b>Cadastro de Ação de Enfrentamento – Detalhada</b></p>
<p>Formulário de Ações de Enfrentamento&gt;Cadastrar Ação Geral ou Formulário de Ações de Enfrentamento&gt;Alterar Ação Geral</p>	<p>Formulário de Ações de Enfrentamento&gt;Cadastrar Ação Detalhada ou Formulário de Ações de Enfrentamento&gt;Alterar Ação Detalhada</p>
	

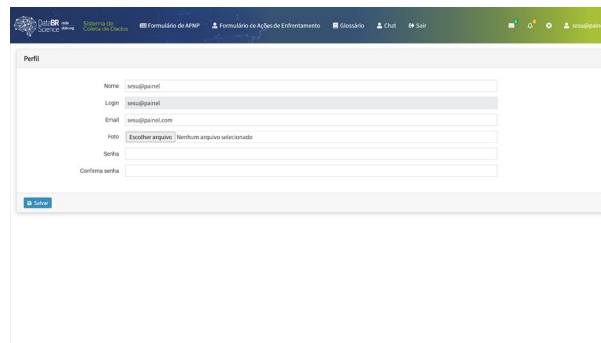
## Dados do Perfil

> Nome do Usuário (nome@painel)



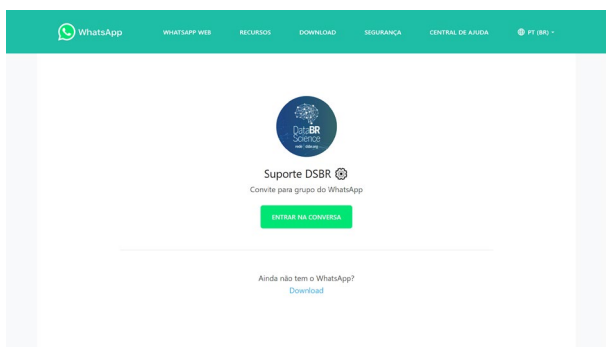
## Alterar Senha

> Nome do Usuário (nome@painel) > Edit



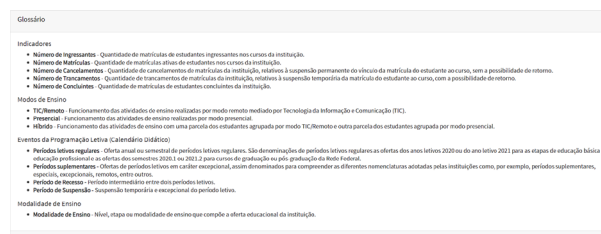
## Chat com equipe de suporte no WhatsApp

> Chat



## Glossário

> Glossário



### 3. Formulário APNP

#### 1 - Dados do Responsável

1.1 - Responsável pelo preenchimento: \*

1.2 - Matrícula SIAPE: \*

1.3 - E-mail: \*

1.4 - Telefone: \*

1.5 - Setor Responsável: \*

#### 2 - Projeto Alunos Conectados (MEC/RNP)

2.1 - Solicitação de Novos Chips:

2.2 - Quantidade de Chips Adicionais:

2.3 - Data de Referência do Pedido:

#### 3.1 - Indicadores da Educação Básica

Informe os seguintes indicadores acadêmicos da Educação Básica para o ano de 2020 (data de apuração: 31/12/2020).

3.1.2 - Número de Matrículas: \*

3.1.3 - Número de Cancelamentos: \*

3.1.4 - Número de Trancamentos: \*

3.1.5 - Número de Concluintes: \*

#### 3.2 - Indicadores dos Cursos de Graduação

Informe os seguintes indicadores acadêmicos da Graduação para o ano de 2020 (data de apuração: 31/12/2020).

3.2.1 - Número de Ingressantes: \*

3.2.2 - Número de Matrículas: \*

3.2.3 - Número de Cancelamentos: \*

3.2.4 - Número de Trancamentos: \*

3.2.5 - Número de Concluintes: \*

#### 3.3 - Indicadores dos Cursos de Pós-Graduação

Informe os seguintes indicadores acadêmicos da Pós-Graduação para o ano de 2020 (data de apuração: 31/12/2020).

3.3.1 - Número de Ingressantes: \*

3.3.2 - Número de Matrículas: \*

3.3.3 - Número de Cancelamentos: \*

3.3.4 - Número de Trancamentos: \*

3.3.5 - Número de Concluintes: \*

#### 4 - Eventos da Programação Letiva

4.1 - Evento Letivo: \*

4.2 - Modalidade de Ensino: \*

4.3 - Modo de Ensino Predominante: \*

4.4 - Data Inicial: \*

4.5 - Data Final: \*

#### 5 - Sugestões

5.1 - Que outros aspectos relevantes para a instituição podem ser abordados nesta pesquisa sobre as Atividades Pedagógicas Não Presenciais (APNP) no contexto de enfrentamento do Coronavírus?



**Atividades Pedagógicas Não Presenciais (APNP)**

Esta pesquisa tem como propósito acompanhar o desenvolvimento das Atividades Pedagógicas Não Presenciais (APNP) na Rede Federal de Educação no período da pandemia da Covid-19. Os dados coletados neste formulário serão fundamentais para o desenvolvimento das ações do Ministério da Educação no contexto do enfrentamento da situação de emergência do Coronavírus.

O formulário deverá ser preenchido pela Administração Central.

**1 - Dados do Responsável**

Membro da administração central responsável pelo preenchimento.

1.1 - Responsável pelo preenchimento: \*

1.2 - Matrícula SIAPE: \*

1.3 - E-mail: \*

1.4 - Telefone: \*

1.5 - Setor Responsável: \*

**2 - Projeto Alunos Conectados (MEC/RNP)**

O Projeto Alunos Conectados (MEC/RNP) consiste na distribuição de chips a estudantes em situação de vulnerabilidade socioeconômica matriculados em instituições da rede federal de todo o país. As informações deste item são prestadas para fins de levantamento e a efetiva solicitação deverá ser realizada diretamente junto à RNP.

2.1 - Solicitação de Novos Chips:

2.2 - Quantidade de Chips Adicionais:

2.3 - Data de Referência do Pedido:

**3 - Indicadores****3.1 - Indicadores da Educação Básica**

Informe os seguintes indicadores acadêmicos da Educação Básica para o ano de 2020 (data de apuração: 31/12/2020).

3.1.1 - Número de Ingressantes: \*

3.1.2 - Número de Matrículas: \*

3.1.3 - Número de Cancelamentos: \*

3.1.4 - Número de Trancamentos: \*

3.1.5 - Número de Concluintes: \*

**3.2 - Indicadores dos Cursos de Graduação**

Informe os seguintes indicadores acadêmicos da Graduação para o ano de 2020 (data de apuração: 31/12/2020).

3.2.1 - Número de Ingressantes: \*

3.2.2 - Número de Matrículas: \*

3.2.3 - Número de Cancelamentos: \*

3.2.4 - Número de Trancamentos: \*

3.2.5 - Número de Concluintes: \*

**3.3 - Indicadores dos Cursos de Pós-Graduação**

Informe os seguintes indicadores acadêmicos da Pós-Graduação para o ano de 2020 (data de apuração: 31/12/2020).

3.3.1 - Número de Ingressantes: \*

3.3.2 - Número de Matrículas: \*

3.3.3 - Número de Cancelamentos: \*

3.3.4 - Número de Trancamentos: \*

3.3.5 - Número de Concluintes: \*

#### 4 - Eventos da Programação Letiva

Cadastre abaixo cada evento da programação letiva correspondente a cada modalidade de oferta educacional da instituição, incluindo os períodos de suspensão e recesso ao longo do período de pandemia da Covid-19. Os eventos da programação letiva coletados nesta seção serão fundamentais para construir uma linha do tempo realizando o registro histórico do funcionamento da Rede Federal no período de pandemia.

4.1 - Modalidade de Ensino: \*   
4.2 - Evento Letivo: \*   
4.3 - Modo de Ensino Predominante: \*   
4.4 - Data Inicial: \*    
4.5 - Data Final: \*

+ Adicionar Evento da Programação Letiva

Modalidade de Ensino	Evento Letivo	Modo de Ensino Predominante	Data Inicial	Data Final
----------------------	---------------	-----------------------------	--------------	------------

#### 5 - Sugestões

Alguns aspectos e informações importantes para a instituição podem não ter sido abordados neste formulário. Sendo assim, registre as informações complementares que possam contribuir com o aperfeiçoamento desta pesquisa.

5.1 - Que outros aspectos relevantes para a instituição podem ser abordados nesta pesquisa sobre as Atividades Pedagógicas Não Presenciais (APNP) no contexto de enfrentamento do Coronavírus?

Salvar

## 4. Formulário de Ações de Enfrentamento – Ação Geral

### 1 - Dados do Responsável pelo Preenchimento

1.1 - Responsável pelo preenchimento: \*

1.2 - Matrícula SIAPE: \*

1.3 - E-mail: \*

1.4 - Telefone: \*

1.5 - Setor: \*

### 2 - Ações Gerais de Enfrentamento

2.1 - Selecione as ações que estão sendo realizadas para o enfrentamento da Covid-19.\*

Assessoramento às Secretarias Estaduais e Municipais de Saúde

Capacitação de profissionais

Cessão de espaços Cessão de veículos

Desenvolvimento de vacinas

Distribuição de alimentos

Empréstimo de equipamentos

Fabricação de equipamentos de proteção individual (EPI's) com impressoras 3D

Fabricação de equipamentos hospitalares

Fabricação de peças de reposição para equipamentos hospitalares

Produção de álcool em gel, glicerinado e/ou álcool a 70%

Produção de máscaras, aventais, entre outros produtos para proteção individual

Produção de materiais de limpeza , higiene, soluções sanitizantes, entre outros

Produção de materiais educativos

Realização de exames para diagnosticar o coronavírus

Serviço de aconselhamento e/ou apoio psicológico

Teleatendimento para orientação e esclarecimento à população

Outras Ações

**Ações de Enfrentamento**

1 - Dados do Responsável pelo Preenchimento

1.1 - Responsável pelo preenchimento: *	1.2 - Matrícula SIAPE: *	1.3 - E-mail: *	1.4 - Telefone: *	1.5 - Setor: *
<input type="text"/>	<input type="text"/>	<input type="text"/>	<input type="text"/>	<input type="text"/>

2 - Ações Gerais de Enfrentamento

2.1 - Selecione as ações que estão sendo realizadas para o enfrentamento da Covid-19. \*

- Assessoramento às Secretarias Estaduais e Municipais de Saúde
- Capacitação de profissionais
- Cessão de espaços
- Cessão de veículos
- Desenvolvimento de vacinas
- Distribuição de alimentos
- Empréstimo de equipamentos
- Fabricação de equipamentos de proteção individual (EPI's) com impressoras 3D
- Fabricação de equipamentos hospitalares
- Fabricação de peças de reposição para equipamentos hospitalares
- Produção de álcool em gel, glicerinado e/ou álcool a 70%
- Produção de máscaras, aventais, entre outros produtos para proteção individual
- Produção de materiais de limpeza, higiene, soluções sanitizantes, entre outros
- Produção de materiais educativos
- Realização de exames para diagnosticar o coronavírus
- Serviço de aconselhamento e/ou apoio psicológico
- Teleatendimento para orientação e esclarecimento à população

Outras Ações:

**Salvar**

## 5. Formulário de Ações de Enfrentamento – Ação Detalhada

### 1 - Dados da Ação

1.1 - Título:\*

1.2 - Utilize o campo para uma breve descrição da ação.\*

1.3 - URL: (Para mais de um endereço use ponto e vírgula para separar)\*

1.4 - Imagem (foto) da Ação: (as extensões permitidas são png, jpg, jpeg e gif)

### 2 - Recursos

2.1 - Selecione o tipo de apoio ou recurso financeiro utilizado.\*

Apoio Voluntário da População

Apoio Voluntário de Estudantes, Técnicos e Professores

Crédito Extraordinário da MP 942 (Ação 21C0)

Doação de Empresas ou Empresários

Recursos da Instituição

Recursos de Fundações ou Associações

Recursos de Prefeituras ou Consórcios Municipais

Recursos do Governo do Estado

Recursos repassados pelo Ministério da Educação

Sociedade em geral

Outros Recursos:

### Cadastro de Ações Detalhadas

#### 1 - Dados da Ação

1.1 - Título: \*

1.2 - Utilize o campo para uma breve descrição da ação. \*

1.3 - URL: (Para mais de um endereço use ponto e vírgula para separar) \*

1.4 - Imagem (foto) da Ação: (as extensões permitidas são png, jpg, jpeg e gif)

Nenhum arquivo selecionado

#### 2 - Recursos

2.1 - Selecione o tipo de apoio ou recurso financeiro utilizado. \*

- Apoio Voluntário da População
- Apoio Voluntário de Estudantes, Técnicos e Professores
- Crédito Extraordinário da MP 942 (Ação 21C0)
- Doação de Empresas ou Empresários
- Recursos da Instituição
- Recursos de Fundações ou Associações
- Recursos de Prefeituras ou Consórcios Municipais
- Recursos do Governo do Estado
- Recursos repassados pelo Ministério da Educação
- Sociedade em geral

Outros Recursos:

#### 3 - Público

3.1 - Selecione o público beneficiado pela ação. \*

- Comunidade Acadêmica
- Equipes de Saúde
- Sociedade em geral

Outros Públicos:

3.2 - Quantidade de Beneficiados: \*